

Rittal TE 7000 hálózati szekrény



Gazdaságos és gyors megoldás -
verhetetlen Rittal-minőségben

PARTNER  **CABLE**
A PARTNER CSOPORT TAGJA

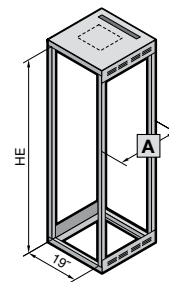
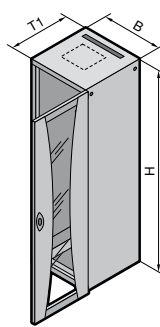
2120 Dunakeszi, Pallag u. 29. Tel.: +36 (27) 540-910, Fax.: +36 (27) 540 -911, info@partnercable.hu

FRIEDHELM LOH GROUP



Hálózat

Hálózati szekrények, alapkivitel: Rittal TE 7000, szélesség 600



A = Rögzített szerelési távolság a prémium tartozékhoz, lásd alább.

Előnyök:

- Összehangolt tartozékok a kiszállított állapotban való gyors kiépítéshez
- Nincs keretváz, a hozzáférhetőség optimális
- 400 kg-ig terhelhető.

Anyag:

Acéllemez

Felület:

Szerelőkeret: elektroforézises merüléses alapozással
Sík felületű részek: porszórt festés, RAL 7035/RAL 9005.

Szállítás:

Önhordó 482,6 mm-es (19"-os) keretállvány,

előlső átlátszó ajtó, kétpontos rudas zár, marokfogantyú és biztonsági zár, 3524 E, acéllemez ajtó hátul, kétpontos rudas zár, pisztolymarkolat és biztonsági zár, 3524 E, beakasztható oldalfalak biztonsági zárbetéttel, 3524 E, fenékkeret maximális kivágással (szabaddon választható elrendezés modullemekkel), tetőlemez

a kábelbevezetéshez, mikroperforációs rész a szellőzőhöz, kábelbevezetős tetőlemez kikönnnyített résszel a ventilátoroknak, szintezőlábak, tetőemelő közdarabok.

A részletrajzot lásd az interneten.

U	11	11	24	24	42	42	47	47	
Szélesség (B) mm	600	600	600	600	600	600	600	600	
Magasság (H) mm	600	600	1200	1200	2000	2000	2200	2200	
Mélység (T1) mm	600	800	600	800	600	800	600	800	
482,6 mm-es (19"-os) síktávolság kiszállított állapotban. A	495	495	495	495	495	495	495	495	
Rend.sz. TE	7000.390	7000.410	7000.430	7000.440	7000.500	7000.510	7000.560	7000.570	
Rend.sz. TE mint sorolószekrény oldalfalak nélkül, sorolókészlettel együtt	-	-	-	-	7000.502	-	7000.562	-	
Rend.sz. TE, oldalfalakkal, RAL 9005	-	-	-	-	7000.505	7000.515			

A 495 mm – ez a két 482,6 mm-es (19"-os) sík távolsága kiszállított állapotban minden szekrényformátum esetében. Megfelel a TS 8-as névleges mélységnek 400 mm, belső sík.

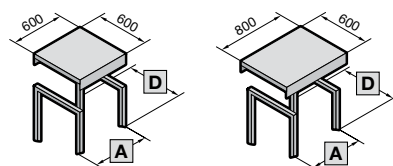
B Raszterköz 50 mm. 50 mm-es (445- től 695 mm-ig) lépésekben változtatható a két 482,6 mm-es (19"-os) sík raszterosztásköze.

C Az ajtóhoz képesti távolság: 52,5 mm 600 mm-es mélység esetében 152,5 mm 800 mm-es mélység esetében.

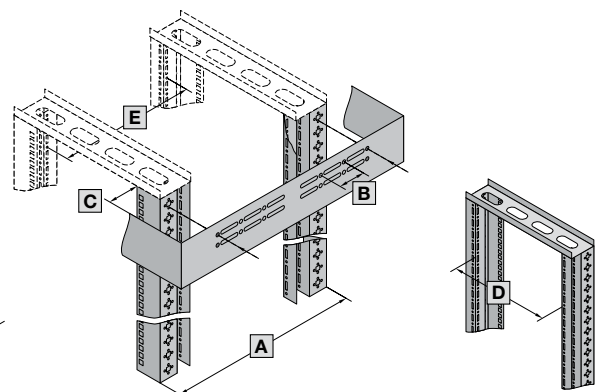
D A hátoldali rézsútos szerelőkeretekben a rögzítési távolság megfelel egy 600 mm széles TS 8 keret-rögzítési méretének (belső sík, 512 mm).

E = **A** – 120 mm



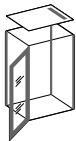
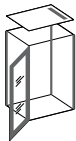
A sík távolsága teljesen szabadon megválasztható a kiszélesített furatok révén való rögzítéssel. Minden lényeges rögzítőelem – rendszersín, beépítőkészletek, csúsztatósínek, berendezéstálcák – mélységben változtatható beállítást nyújt.



A német kereskedelmi száma 403 07 489


































Hálózati szekrények, alapkivitel: Rittal TE 7000, szélesség 600

				
U	11	11	24	24
Szélesség (B) mm	600	600	600	600
Magasság (H) mm	600	600	1200	1200
Mélység (T1) mm	600	800	600	800
482,6 mm-es (19"-os) síktávolság kiszállított állapotban. A mm	495	495	495	495
Rend.sz. TE	7000.390	7000.410	7000.430	7000.440
Rend.sz. TE mint sorolószekrény oldalfalak nélkül, sorolókészlettel együtt	-	-	-	-
Ajtók				
Átlátszó ajtó elől/acéllemez ajtó hátul	■	■	■	■
Acéllemez ajtó elől/acéllemez ajtó hátul	külön megrendelésre	külön megrendelésre	külön megrendelésre	külön megrendelésre
Ergoform-S fogantyú profilfémhengeres zárbetétéhez, a meglévő zár kicseréléséhez	2435.000	2435.000	2435.000	2435.0
Oldalfal				
Oldalfal, dugaszolható, a 3524 E biztonsági zárral együtt	■	■	■	■
Sorolókészlet	7000.640	7000.640	7000.640	7000.
Tető				
Tetőlemez kefék léccel a kábelbevezetéshez, előkészítve egy aktív szellőztetőegység rögzítéséhez	■	■	■	■
Szellőztetőegység, 2 szellőztető (max. 3) termosztáttal együtt	7000.670	7000.670	7000.670	7000.6
Szellőztető-bővítőkészlet	7980.000	7980.000	7980.000	7980.000
Tetőemelő közdarabok (20 mm)	■	■	■	■
Lábazat/ajl				
Fenekkeret maximális kivágással az egyedi elrendezéshez, modullemezekkel, M10-es szintezőlabakkal	■	■	■	■
Modullemez-változatok az egyedi elrendezéshez	HB31 903	HB31 903	HB31 903	HB31 903
Zárt lábazati elemek, elől és hátul	8601.605	8601.605	8601.605	8601.605
Szellőzős lábazati elemek, elől és hátul	7825.601	7825.601	7825.601	7825.601
Lábazati takarólemezek, oldalsó	8601.065	8601.085	8601.065	8601.085
Lábazati adapter az M12-es szintezőlabákhoz	8800.220	8800.220	8800.220	8800.220
M12-es szintezőlabák	4612.000	4612.000	4612.000	4612.000
Lábazati kiépítési tartozék	a 38. oldaltól	a 38. oldaltól	a 38. oldaltól	a 38. oldaltól
Belső kiépítés/prémium tartozék				
482,6 mm (19"-os) szerelőkeret elől és hátul	■	■	■	■
Rendszerein, 17 x 73 mm, a kiépítési komponensek szereléséhez, a szekrénymélységben rögzítéshez, a 482,6 mm-es (19"-os) szerelőkeretek között	8612.040	8612.040	8612.040	8612.0
Kábeltartó sínek, mélységbeli változtathatóság: 425 – 725 mm, a szekrénymélységben való kábelrögzítéshez kábelkötegelőkkel	7858.160	7858.160	7858.160	7858.160
Kábeltartó sínek a kábelrögzítéshez a szekrény szélességben kábelkötegelőkkel, hátoldali, 482,6 mm-es (19"-os) szerelőkereten	7828.062	7828.062	7828.062	7828.062
C profilsínek, kábelrögzítéshez a szekrénymélységben kábelbilincsek révén	7828.040	7828.040	7828.040	7828.0
C profilsínek a kábelrögzítéshez a szekrény szélességben kábelbilincsekkel, hátoldali, 482,6 mm-es (19"-os) szerelőkereten	7828.060	7828.060	7828.060	7828.0
Földelőkészlet a TE-hez	7000.675	7000.675	7000.675	7000.675
TE dugalsáv, 8-as, védőérintkezős dugókhöz	7000.630	7000.630	7000.630	7000.6
Tápellátás	HB31 742	HB31 74	HB31 742	HB31 742
Csúsztatósínek a TE-hez a 482,6 mm-es (19"-os) szerelőkeretek közti rögzítéshez, hosszúság: 424 mm	7963.410	7963.410	7963.410	7963.410
482,6 mm (19"-os) berendezéstálcák a fixen beépítéshez, közvetlen rögzítéshez beépítőkészlet nélkül, 412 mm mély, statikus terhelhetőség: 30 kg	7000.620	7000.620	7000.620	7000.620

■ a szállítmány része.

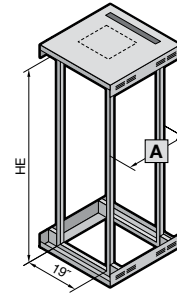
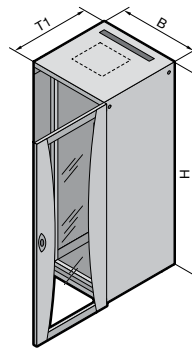
Hálózat

Hálózati szekrények, alapkivitel: Rittal TE 7000, szélesség 600

				
U	42	42	47	47
Szélesség (B) mm	600	600	600	600
Magasság (H) mm	2000	2000	2200	2200
Mélység (T1) mm	600	800	600	800
482,6 mm-es (19"-os) síktávolság kiszállított állapotban.  mm	495	495	495	495
Rend.sz. TE	7000.500	7000.510	7000.560	7000.570
Rend.sz. TE mint sorolószekrény oldalfalak nélkül, sorolókészlettel együtt	7000.502	-	7000.562	-
Ajtók				
Átlátszó ajtó elől/acéllemez ajtó hátul				
Acéllemez ajtó elől/acéllemez ajtó hátul	külön megrendelésre	külön megrendelésre	külön megrendelésre	külön megrendelésre
Ergoform-S fogantyú profilfélhengeres zárbetételhez, a meglévő zár kicserélése végett	2435.000	2435.000	2435.000	2435.00
Oldalfal				
Oldalfal, dugaszolható, a 3524 E biztonsági zárral együtt	 (csak a 7000.500)		 (csak a 7000.560)	
Sorolókészlet	 (csak a 7000.502)	7000.640	 (csak a 7000.562)	7000.640
Tető				
Tetőlemez kefék léccel a kábelbevezetéshez, aktív szellőztetőegység rögzítéséhez előkészítve				
Szellőztetőegység, 2 szellőztető (max. 3) termosztáttal együtt	7000.670	7000.670	7000.670	7000.670
Szellőztető-bővítkészlet	7980.000	7980.000	7980.000	7980.000
Tetőemelő közdarabok (20 mm)				
Lábazat/ajl				
Fenékkeret maximális kivágással az egyedi elrendezéshez, modullemezekkel, M10-es szintezőlábakkal				
Modullemez-változatok az egyedi elrendezéshez	HB31 903	HB31 903	HB31 903	HB31 903
Zárt lábazati elemek, elől és hátul	8601.605	8601.605	8601.605	8601.605
Szellőzős lábazati elemek, elől és hátul	7825.601	7825.601	7825.601	7825.601
Lábazati takarólemezek, oldalsó	8601.065	8601.085	8601.065	8601.080
Lábazati adapter az M12-es szintezőlábakhoz	8800.220	8800.220	8800.220	8800.220
M12-es szintezőlábak	4612.000	4612.000	4612.000	4612.000
Lábazati kiépítési tartozék	a 38. oldaltól	a 38. oldaltól	a 38. oldaltól	a 38. oldaltól
Belső kiépítés/prémium tartozék				
482,6 mm (19"-os) szerelőkeret elől és hátul				
Rendszersín, 17 x 73 mm, a kiépítési komponensek szereléséhez, a szekrénymélységben rögzítéshez, a 482,6 mm-es (19"-os) szerelőkeretek között	8612.040	8612.040	8612.040	8612.04
Kábeltartó sínek, mélységbeli változtathatóság: 425 – 725 mm, a szekrénymélységben való kábelrögzítéshez kábelkötegelőkkel	7858.160	7858.160	7858.160	7858.160
Kábeltartó sínek a kábelrögzítéshez a szekrény szélességben kábelkötegelőkkel, hátoldali, 482,6 mm-es (19"-os) szerelőkereten	7828.062	7828.062	7828.062	7828.062
C profilsínek, kábelrögzítéshez a szekrénymélységben kábelbilincsek révén	7828.040	7828.040	7828.040	7828.04
C profilsínek a kábelrögzítéshez a szekrény szélességben kábelbilincsekkel, hátoldali, 482,6 mm-es (19"-os) szerelőkereten	7828.060	7828.060	7828.060	7828.06
Földelőkészlet a TE-hez	7000.675	7000.675	7000.675	7000.675
TE dugajlsáv, 8-as, védőérintkezős dugókhöz	7000.630	7000.630	7000.630	7000.63
Tápellátás	HB31 742	HB31 742	HB31 742	HB31 742
Csúsztatósínek a TE-hez a 482,6 mm-es (19"-os) szerelőkeretek közti rögzítéshez, hosszúság: 424 mm	7963.410	7963.410	7963.410	7963.410
482,6 mm (19"-os) berendezéstálcák a fixen beépítéshez, közvetlen rögzítéshez beépítőkészlet nélkül, 412 mm mély, statikus terhelhetőség: 30 kg	7000.620	7000.620	7000.620	7000.620

■ a szállítmány része.

Hálózati szekrények, alap kivitel: Rittal TE 7000, szélesség 800



A = Rögzített szerelési távolság a prémium tartozékhhoz, lásd alább.

Előnyök:

- Összehangolt tartozékok a kiszállított állapotban való gyors kiépítéshez
- Nincs keretváz, optimális hozzáférhetőség
- 400 kg-ig terhelhető.

Anyag:

Acéllemez

Felület:

Szerelőkeret: elektroforézises merüléses alapozással
Sík felületű részek: porszórt festés, RAL 7035/RAL 9005.

Szállítás:

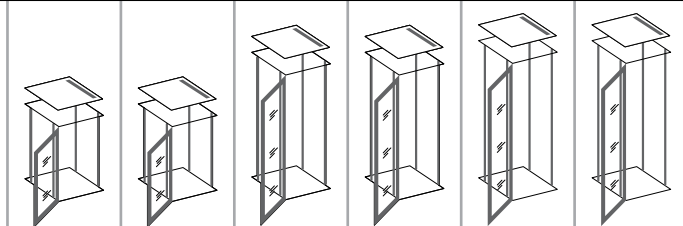
Önhordó 482,6 mm-es (19"-os) keretátlvány, elülső átlátszó ajtó,

kétpontos rudas zár, pisztoly-markolat és biztonsági zár, 3524 E, acéllemez ajtó hátul, kétpontos rudas zár, marokfogantyú és biztonsági zár, 3524 E, beakasztható oldalfalak biztonsági zárbetéttel, 3524 E, fenékkeret maximális kivágással (szabadon választható elrende-

zés modullemekkel), kábelbevezető tetőlemez kikönyvitett résszel a ventilátoroknak, szintezőlábak, tetőemelő közdarabok.

A részletrajzot

lásd az interneten.



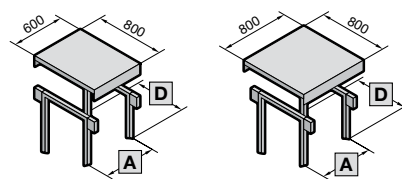
U	24	24	42	42	47	47
Szélesség (B) mm	800	800	800	800	800	800
Magasság (H) mm	1200	1200	2000	2000	2200	2200
Mélység (T1) mm	600	800	600	800	600	800
482,6 mm-es (19"-os) síktávolság kiszállított állapotban. A m	495	495	495	495	495	495
Rend.sz. TE	7000.450	7000.460 ¹⁾	7000.520	7000.530 ¹⁾	7000.580	7000.590
Rend.sz. TE mint sorolószekrény oldalfalak nélkül, beleértve a sorolókat.	-	-	-	7000.532 ¹⁾	-	7000.592
Rend.sz. TE oldalfalakkal, RAL 9005			7000.525	7000.535		

¹⁾ Megrendelési szám TE előszerelít, lábazzal, földeléssel és tartozékkészlettel: magasság 1200 mm: 7000.840. Magasság 2000 mm: oldalfallal (7000.850), oldalfal nélkül (7000.852).

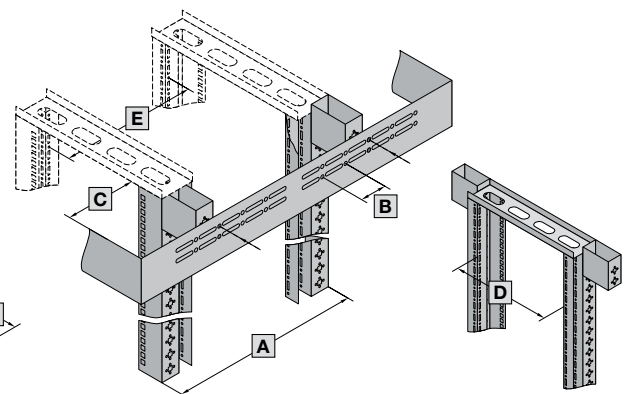
- A** 495 mm – ez a két 482,6 mm-es (19"-os) sík távolsága kiszállított állapotban minden szekrényformátum esetében. Megfelel a TS 8-as névleges mélységnek 400 mm, belső sík.
- B** Raszterköz 50 mm. 50 mm-es (445- től 695 mm-ig) lépésekben változtatható a két 482,6 mm-es (19"-os) sík raszterosztásköze.
- C** Az ajtóhoz képesti távolság: 52,5 mm 600 mm-es mélység esetében 152,5 mm 800 mm-es mélység esetében.
- D** A hátoldali rézsútos szerelőkeretekben a rögzítési távolság megfelel egy 600 mm széles TS 8 keret-rögzítési méretének (külső sík, 525 mm).

E = **A** – 120 mm

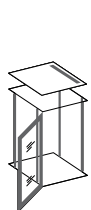
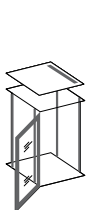
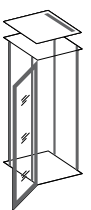
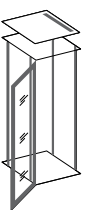
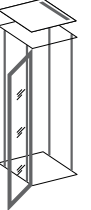
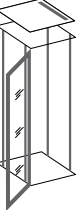

A sík távolsága teljesen szabadon megválasztható a kiszélesített furatok révén való rögzítéssel. Minden lényeges rögzítőelem – rendszersín, beépítőkészletek, csúsztatósínek, berendezéstálcák – mélységben változtatható beállítását nyújt.



A német kereskedelmi minta száma 403 07 489



Hálózati szekrények, alapkivitel: Rittal TE 7000, szélesség 800

						
U	24	24	42	42	47	47
Szélesség (B) mm	800	800	800	800	800	800
Magasság (H) mm	1200	1200	2000	2000	2200	2200
Mélység (T1) mm	600	800	600	800	600	800
482,6 mm-es (19"-os) síktávolság kiszállított állapotban. 	495	495	495	495	495	495
Rend.sz. TE	7000.450	7000.460 ¹⁾	7000.520	7000.530 ¹⁾	7000.580	7000.590
Rend.sz. TE mint sorolószekrény oldalfalak nélkül, sorolókészlettel együtt	-	-	-	7000.532 ¹⁾	-	7000.592
Ajtók						
Átlátszó ajtó elől/acéllemez ajtó hátul	■	■	■	■	■	■
Acéllemez ajtó elől/acéllemez ajtó hátul	külön megrendelésre	külön megrendelésre	külön megrendelésre	külön megrendelésre	külön megrendelésre	külön megrendelésre
Ergoform-S fogantyú profilfélhengeres zárbetételhez, a meglévő zár kicseréléséhez	2435.000	2435.000	2435.000	2435.000	2435.000	2435.000
Oldalfal						
Dugaszolható oldalfal 3524 E biztonsági zárral együtt	■	■	■	■ (csak a 7000.530)	■	■ (csak a 7000.590)
Sorolókészlet	7000.640	7000.640	7000.640	■ (csak a 7000.532)	7000.640	■ (csak a 7000.592)
Tető						
Tetőlemez kefék léccel a kábelbevezetéshez, aktív szellőztetőegység rögzítéséhez előkészítve	■	■	■	■	■	■
Szellőztetőegység, 2 szellőztető (max. 3) termosztáttal együtt	7000.670	7000.670	7000.670	7000.670	7000.670	7000.670
Szellőztető-bővítőkészlet	7980.000	7980.000	7980.000	7980.000	7980.000	7980.000
Tetőemelő közdarabok (20 mm)	■	■	■	■	■	■
Lábazat/alj						
Fenekkeret maximális kivágással az egyedi elrendezéshez, modulmezekkel, M10-es szintező lábakkal	■	■	■	■	■	■
Modulemez-változatok az egyedi elrendezéshez	HB31 903	HB31 903	HB31 903	HB31 903	HB31 903	HB31 903
Zárt lábazati elemek, elől és hátul	8601.805	8601.805	8601.805	8601.805	8601.805	8601.805
Szellőzős lábazati elemek, elől és hátul	7825.801	7825.801	7825.801	7825.801	7825.801	7825.801
Oldalsó lábazati takarólemezek	8601.065	8601.085	8601.065	8601.085	8601.06	8601.085
Lábazati adapter az M12-es szintező lábakhoz	8800.220	8800.220	8800.220	8800.220	8800.220	8800.220
M12-es szintező lábak	4612.000	4612.000	4612.000	4612.000	4612.000	4612.000
Belső kiépítés/prémium tartozék						
482,6 mm (19"-os) szerelőkeret elől és hátul	■	■	■	■	■	■
Rendszersín, 17 x 73 mm, a kiépítési komponensek szereléséhez, a szekrénymélységben rögzítéshez, a 482,6 mm-es (19"-os) szerelőkeretek között	8612.040	8612.040	8612.040	8612.040	8612.040	8612.040
Kábeltartó sínek, mélységbeli változathatóság: 425 – 725 mm, a szekrénymélységben való kábelrögzítéshez kábelkötegelőkkel	7858.160	7858.160	7858.160	7858.160	7858.160	7858.160
Kábeltartó sínek a kábelrögzítéshez a szekrény szélességben kábelkötegelőkkel, hátoldali, 482,6 mm-es (19"-os) szerelőkereten	7828.062	7828.062	7828.062	7828.062	7828.062	7828.062
C profilsínek, kábelrögzítéshez a szekrénymélységben kábelbilincsek segítségével	4943.000	4943.000	4943.000	4943.000	4943.000	4943.000
C profilsínek a kábelrögzítéshez a szekrény szélességben kábelbilincsekkel, hátoldali, 482,6 mm-es (19"-os) szerelőkereten	4943.000	4943.000	4943.000	4943.000	4943.000	4943.000
Földelőkészlet a TE-hez	7000.675	7000.675	7000.675	7000.675	7000.675	7000.675
TE dugalsáv, 8-as, védő érintkezős dugókhöz	7000.630	7000.630	7000.630	7000.630	7000.630	7000.630
Tápellátás	HB31 742	HB31 742	HB31 742	HB31 742	HB31 742	HB31 742
Csúsztatósínek a TE-hez a 482,6 mm-es (19"-os) szerelőkeretek közötti rögzítéshez, hosszúság: 424 mm	7963.410	7963.410	7963.410	7963.410	7963.410	7963.410
482,6 mm (19"-os) berendezéstálcák a fixen beépítéshez, közvetlen rögzítéshez beépítő készlet nélkül, 412 mm mély, statikus terhelhetőség: 30 kg	7000.620	7000.620	7000.620	7000.620	7000.620	7000.620

■ a szállítmány része.

¹⁾ **Megrendelési szám TE előszerelt, lábazattal, földeléssel és tartozékkészlettel: magasság 1200 mm: 7000.840. Magasság 2000 mm: oldalfalal (7000.850), oldalfal nélkül (7000.852).**



Lábazati elemek első és hátsó

Acéllemez TS, CM, CL, PC-TS, IW, FR(i), TE modellekhez

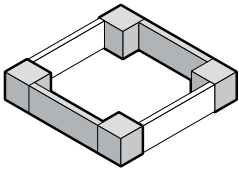
A lábazati elem egy lemezből és két előre szerelt sarokelemből áll. A 200 mm magas lábazati elemek esetében a lemez a kábelvezetéshez két részre van osztva.

Anyag:

Acéllemez, festett műanyag takarólapok RAL 9005/7035 színben

Szállítás:

1 készlet =
2 db lábazati elem, 4 db takarólap,
4 db csavar és M12-es fészkes anyák
a szekrényre történő szereléshez.



Szekrényszélesség mm	Kivitel	Szín		Rend.sz. TS	
		RAL 7022	RAL 7035	100 mm magas	200 mm magas
400	Zárt	■	–	8601.400	8602.400
500	Zárt	■	–	8601.500	8602.500
600	Zárt	■	–	8601.600	8602.600
	Zárt	–	■	8601.605 ¹⁾	8602.605
	Szellőzős	–	■	7825.601 ²⁾	–
800	szellőzős, formatervezett takarólemezzel	–	■	7825.603	–
	Zárt	■	–	8601.800	8602.800
	Zárt	–	■	8601.805	8602.805
	Szellőzős	–	■	7825.801	–
850	szellőzős, formatervezett takarólemezzel	–	■	7825.803	–
	Zárt	■	–	8601.850	8602.850
1000	Zárt	■	–	8601.000	8602.000
1100	Zárt	■	–	8601.300	8602.100
1200	Zárt	■	–	8601.200	8602.200

¹⁾ RAL 9005-ös színben: TS 8601.602

²⁾ RAL 9005-ös színben: TS 7825.605



Sorolókészlet

TE-hez

Egyedi szekrények oldalsó összekötéséhez és azok sorra alakításához. A szekrények szerelése a padló- és tetőkeretek között történik.

Anyag:

Acéllemez, horganyzott

Cs.e.	Rend.sz. TE
1 készlet	7000.640



Komplett földelőkészlet

TE-hez

DIN EN 60 950/VDE 0805 szerint, Ø 4 mm², I_{max}. 40 A.

A házkeret összes alkotórészének megfelelő földeléséhez. A földelő vezetők csatlakozáshoz előkészítettek, csatlakozóval ellátottak és megfelelő méretűek.

Szállítás:

Rögzítési segédanyagokkal együtt.

Cs.e.	Rend.sz. TE
1 készlet	7000.675



Szellőztető egység, aktív

TE-hez

A TE 7000 aktív szellőzéséhez a standard tetőlemez elülső részén szellőzőnyílás alakítandó ki, amelyre felszerelhető a szellőztető modul. A szellőztető egység kábelezése csatlakozásra kész, a berendezés 2 szellőztetővel, 1 hőmérséklet szabályzóval, valamint IEC320 szerinti csatlakozóval ellátott csatlakozóvezetékekkel rendelkezik. Lehetőség van még egy további szellőztető integrálására.

Mely szekrényekhez Szél. x Mélys. mm	Előkábelezett szellőztetők száma	Lehetséges szellőztetők száma	Rend.sz. TE
minden méret	2	3	7000.670

Szállítás:

Szellőztető egység, rögzítési segédanyagokkal együtt, 2 szellőztető, hőmérséklet szabályzó és csatlakozóvezeték.

Műszaki adatok, hőmérséklet szabályzó:

Méretezési üzemi feszültség: 250 V
Hőmérséklet-tartomány: +5 °C-tól +55 °C-ig



Szellőztető-bővítő készlet

Különböző szellőztető egységek bővítésére vagy a szellőztető-burkolat és a szellőztető-tető kiegészítésére, moduláris.

Műszaki adatok DK 7980.000:

Méretezési üzemi feszültség: 230 V~
Névleges teljesítmény: 15/14 W 50/60 Hz mellett
Légteljesítmény (szabadfúvós): 160/180 m³/h, 50/60 Hz
Hangnyomásszint (szabadfúvós): 37 dB (A)
Hőmérséklet-tartomány: -10 °C-tól +55 °C-ig

Méret Szél. x Mag. x Mélys. mm	Cs.e.	Rend.sz. DK
119 x 119 x 38	1 készlet	7980.000
119 x 119 x 25	1 készlet	7980.100
119 x 119 x 25	1 készlet	7980.148

Szállítás:

Szellőztető, rögzítési segédanyagokkal és csatlakozókábellel (0,61 m) együtt.